


Universidad Mexiquense de Seguridad
Estado de Flujos de Efectivo
Del 1 de Enero al 31 de Diciembre de 2023 y 2022
(Pesos)


Concepto	2023	2022
Flujos de Efectivo de las Actividades de Operación		
Origen	400,050,601.43	297,444,933.36
Impuestos		
Cuotas y Aportaciones de Seguridad Social		
Contribuciones de Mejoras		
Derechos		
Productos	199,338.88	351,222.88
Aprovechamientos		
Ingresos por Venta de Bienes y Prestación de Servicios		
Participaciones, Aportaciones, Convenios, Incentivos de la Colaboración Fiscal y Fondos Distintos de Aportaciones	84,920,078.00	
Transferencias, Asignaciones, Subsidios y Subvenciones, y Pensiones y Jubilaciones	311,946,537.21	267,652,963.89
Otros Orígenes de Operación	2,984,647.34	29,440,746.59
Aplicación	321,907,618.95	325,610,807.33
Servicios Personales	182,849,822.88	167,429,783.48
Materiales y Suministros	47,823,263.54	67,817,677.72
Servicios Generales	62,306,925.40	63,643,023.80
Transferencias Internas y Asignaciones al Sector Público	9,080,500.00	9,641,500.00
Transferencias al Resto del Sector Público		
Subsidios y Subvenciones		
Ayudas Sociales		
Pensiones y Jubilaciones		
Transferencias a Fideicomisos, Mandatos y Contratos Análogos		
Transferencias a la Seguridad Social		
Donativos		
Transferencias al Exterior		
Participaciones		
Aportaciones		
Convenios		
Otras Aplicaciones de Operación	19,847,107.13	17,078,822.33
Flujos Netos de Efectivo por Actividades de Operación	78,142,982.48	-28,165,873.97
Flujos de Efectivo de las Actividades de Inversión		
Origen	15,507,336.92	16,388,223.22
Bienes Inmuebles, Infraestructura y Construcciones en Proceso		10752780.10
Bienes Muebles		
Otros Orígenes de Inversión	15,507,336.92	5,635,443.12
Aplicación	81,176,537.43	10,246,071.28
Bienes Inmuebles, Infraestructura y Construcciones en Proceso		5,985,794.36
Bienes Muebles	81,173,166.09	4,260,276.92
Otras Aplicaciones de Inversión	3,371.34	
Flujos Netos de Efectivo por Actividades de Inversión	-65,669,200.51	6,142,151.94
Flujo de Efectivo de las Actividades de Financiamiento		
Origen	.00	4,018,622.8
Endeudamiento Neto		
Interno		
Externo		
Otros Orígenes de Financiamiento		4,018,622.81
Aplicación	4,191,114.27	10,026,500.00
Servicios de la Deuda		
Interno		
Externo		
Otras Aplicaciones de Financiamiento	4,191,114.27	10,026,500.00
Flujos Netos de Efectivo por Actividades de Financiamiento	-4,191,114.27	-6,007,877.19
Incremento/Disminución Neta en el Efectivo y Equivalentes al Efectivo	8,282,667.70	-28,031,599.22
Efectivo y Equivalentes al Efectivo al Inicio del Ejercicio	3,991,628.38	32,023,227.60
Efectivo y Equivalentes al Efectivo al Final del Ejercicio	12,274,296.08	3,991,628.38

"Bajo protesta de decir verdad declaramos que los Estados Financieros y sus Notas son razonablemente correctos y responsabilidad del emisor".


ELABORÓ


 L.C. ERIC SÁNCHEZ AGUILAR
 JEFE DEL DEPARTAMENTO DE RECURSOS
 FINANCIEROS

REVISÓ


 L.C. FRANCISCO JESÚS ARROYO FERMÍN
 JEFE DE LA UNIDAD DE ADMINISTRACIÓN, FINANZAS
 Y GESTIÓN DOCUMENTAL

AUTORIZÓ


 MTRA. LETICIA DEL CARMEN QUINTANA ROLDÁN
 RECTORA DE LA UNIVERSIDAD MEXIQUENSE DE SEGURIDAD